
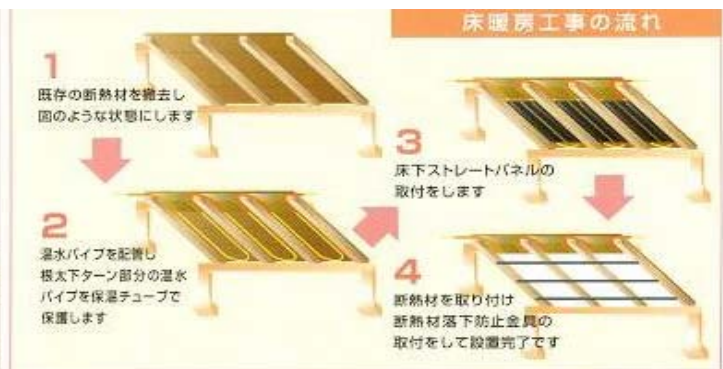


今の床そのまま床暖房

床暖房



お住まいそのまま 短期間の工事です。床下収納から出入りします。



床下に 放熱管+均熱パネル+断熱材を貼り付けして床暖房が出来ます。(大引下 450mm必要)

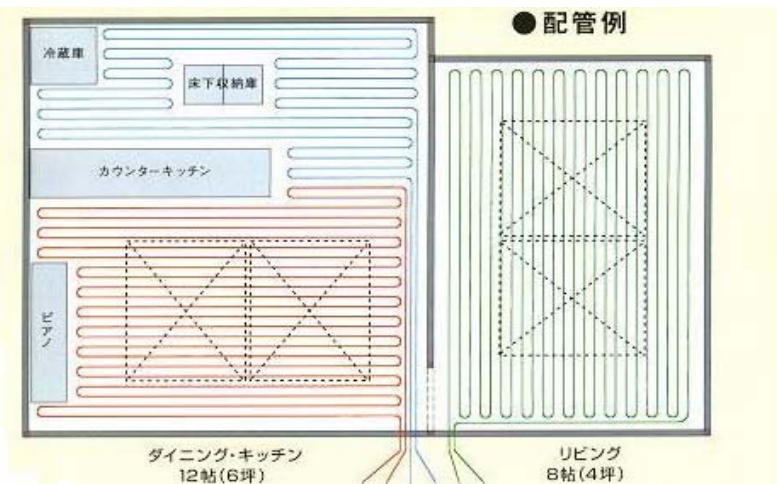
今まであきらめていた、遊戯室 お寺の本堂 体育館 集会所

室内温度を上げなくても 底冷え防止が出来ます。

当社実績データー お寺本堂の例 外気温度-1℃ 室温 10℃ 床温度 20℃

体育館の例 外気温度-2℃ 室温 5℃ 床温度 18℃

※ 住宅参考例



ランニングコスト例 (1日8時間使用)

ダイニング 12畳 + リビング 8畳 合計 20畳

1ヶ月あたり 10,000円 (燃料灯油 90円/lの時)

施工工事費例

材料費 (上記 20畳の例) 工事費は別途となります。

床暖房部材 (放熱管 均熱パネル 断熱材) 灯油炊きボイラー+リモコン雑材料など含め

合計 600,000円 (消費税+3万円になります)